

Ce que fait Valdevy



Valdevy prend en charge le traitement **anti punaises de lit**, dans le cadre du contrat d'entretien avec notre société 3D (désinfection, désinsectisation, dératisation) : l'intervention d'un technicien spécialisé, à votre domicile, est **gratuite**.

À noter :

En général, 2 passages du technicien sont obligatoires, à 15 jours d'intervalle.

La procédure est particulière aux punaises de lit : je suis à la lettre ses recommandations ! En cas de non-respect, l'intervention pourrait vous être refacturée.



Valdevy assure le traitement de votre logement.

#3 Les punaises de lit

INFO PRÉVENTION



Les punaises de lit sont de petits insectes de couleur brune, et de forme ovale qui se nourrissent de sang. De la taille d'un pépin de pomme, elles sont visibles à l'oeil nu.

Les punaises de lit : qu'est-ce que c'est ?

Comment les reconnaître ?

Les punaises de lit vivent principalement dans la chambre à coucher. Elles fuient la lumière, et se cachent dans les matelas, les lattes, les fentes du sommier, les plinthes, la tapisserie... Des petits points noirs sont alors observés (déjections)



Les piqûres ne transmettent pas de maladie mais peuvent causer des démangeaisons importantes, voire des réactions allergiques (urticaire). Elles surviennent surtout la nuit, et ressemblent à celles du moustique.

Attention aux préjugés ! Les punaises de lit ne sont pas le signe d'un manque d'hygiène. Elles sont un parasite de l'Homme : elles sont transportées dans les logements lors de nos activités: hôtel, cinéma, meuble de seconde main, des vêtements d'occasion....



Locataires, ce qu'il faut faire

Il n'existe pas de prévention infaillible et facile contre les punaises de lit. Toutefois, pour éviter l'infestation, il est important de prendre quelques précautions.

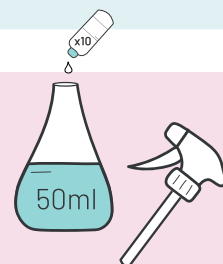
1 Je suis vigilant.e :

- je fais attention à ne pas récupérer d'objets, linge, ou meubles laissés aux encombrants ou dans la rue,
- Je dépose chaussures, sac à main ou sac à dos dans l'entrée de mon logement,
- je lave régulièrement linge de maison et oreillers à 60°C.

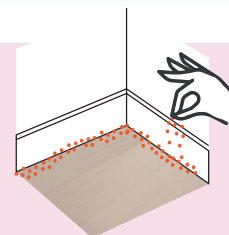


2 Astuces

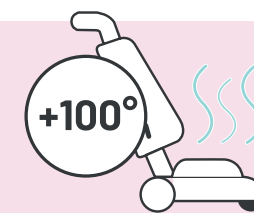
Il existe de nombreuses astuces pouvant aider à prévenir, ou bien dans l'attente du passage du technicien spécialisé.



Vaporer de l'huile essentielle de clou de girofle ou de lavande sur les textiles.



Siliconer les plinthes ou saupoudrer de la terre de diatomée le long des interstices des meubles et plinthes, des pieds de lit.



Le nettoyeur vapeur (vapeur à plus de 100 °C) possède une efficacité indiscutable: bien nettoyer les recoins des matelas, rideaux, fauteuils...

3 J'inspecte, j'alerte !

Piqûres, petites tâches de sang ... je découvre des punaises de lit, ou j'ai un doute: je contacte sans attendre Valdevy !



Et je me tiens disponible pour le passage du technicien.



Attention, les meubles ou vêtements infestés ne doivent pas être déposés dans les espaces communs ou dans la rue. Cela afin d'éviter la dispersion des punaises et l'infestation d'autres logements.



Ils doivent être emballés dans des sacs hermétiques avant d'être jetés. Indiquer la mention « punaises de lit ».

Mieux connaître les punaises pour mieux les éviter.

Inspecter, alerter, traiter !